



(JB02) JUNIORS (ONDER 13 JAAR) (BANKRUS) SKIETOEFENING

1) Inleiding

Die doel van hierdie skietoefening is om aan Juniors jonger as 13 jaar oud die geleentheid te bied om op 'n gestruktureerde basis aan 'n skietoefening binne die SAJWV deel te neem en op gelyke basis teen mekaar mee te ding. Veilige wapenhantering en basiese skietposisies word beklemtoon in die skietoefening.

2) Ouderdom

Om te kwalifiseer as 'n Junior (onder 13 jaar) moet die junior op 1 Januarie nog nie 13 jaar oud wees nie. So 'n persoon kan dan vir die res van die betrokke jaar deelneem aan die junior (onder 13 jaar) skietoefening.

3) Afstand

JB02-A VEERLUGGEWEER: 15m, JB02-B DRUKLUGGEWEER: 25m, JB02-C RANDSLAG: 50m

4) Skietbaan veiligheidsreëls en Standaardbevele

Sien "Skietbaan veiligheidsreëls vir Deelnemers" en "Standaardbevele op die skietbaan" – dokument: J006.35.01A - vir laai, ontlaai en veiligheidsprosedures.

5) Gewere en kalibers

JB02-A VEERLUGGEWEER:

Vir die skietoefening word slegs veer ("spring") luggeweer tot 'n maksimum van .177 kaliber toegelaat.

JB02-B DRUKLUGGEWEER:

Vir die skietoefening word met enige drukluggeweer tot 'n maksimum van .177 kaliber toegelaat.

JB02-C RANDSLAG:

Vir die skietoefening word slegs grendel aksie gewere toegelaat tot 'n maksimum van .22 kaliber toegelaat. Alleenlik .22 lank en .22 kort word toegelaat.

6) Visiere of teleskope

Geen beperking op visiere of teleskope nie.

7) Unieke veiligheidsmaatreëls

Luggewere is nie vuurwapens nie, maar kan ernstige beserings veroorsaak en moet te alle tye veilig hanteer word soos vuurwapens. Hierdie skietoefeninge moet gebruik word om juniors die basiese veiligheidsmaatreëls soos by vuurwapens van toepassing, aan te leer. Wanneer 'n skut met 'n randslag wapen deelneem moet die wettige lisensie houër van die wapen teenwoordig wees.

Slegs een helper per skut word toegelaat. Helpers kan skuts bystaan gedurende die eerste proefskote waar wapens bevestig word. Na afhandeling van proef skote moet helpers die skietpunt verlaat. Geen kommunikasie vanaf toeskouers of helpers met skuts op die vuurpunt sal toegelaat word nie.

8) Oefening

JB02-A VEERLUGGEWEER: 15m; JB02-B DRUKLUGGEWEER: 25m; JB02-C RANDSLAG: 50m

Nadat skietpunt opgestel is kry skuts 5 minute om 'n aantal onbepaalde proewe te skiet en wapens te bevestig. Na afloop van proefskoete bevestig baanoffisier dat geen dwaal skote op tel digramme geskiet was nie, indien wel moet die gekanseleer word. Die skietoefening bestaan uit 'n totaal van **25 skote op 15m, 25m en 50m met 'n tydseperking van 20 minute vir die 25 skote**. Die skut het die opsie om verdere onbeperkte proef skote te skiet (Geen addisionele tyd). Die totale telling word bereken deur die totaal van die **25 telbare skote** wat in die genommerde diagramme geskiet word, te bereken.

9) Ondersteuning


Die geweer mag voor en agter ondersteun word (russe voor en agter moet los wees van mekaar). "X-bags" en bi-pods word toegelaat. (Russe waar die voorste rus en die agterste rus met mekaar verbind is, is ontoelaatbaar).

10) Erkenning

Skietbalkies met onderste afsnyppunte van onderskeidelik brons, silwer en goud: **150 (60%), 175 (70%) en 200 (80%)** is beskikbaar vir die skietoefening met 'n maksimum puntetelling van **250**.

11) Teiken

Die teiken is die "S04" teiken en is by die SAJWV Jagterswinkel beskikbaar. **Ware teiken grootte A3 (29.5cm x 42cm)**



S04

SG03 23m PCP Air Rifle
SG04-A 50m Rimfire Sporter
SG04-B 50m Rimfire Open Class
SG04-C 50m Rimfire Semi-Auto




SENIOR

JA02 Benchrest Springer Air Rifle U9
JB02-A Benchrest Springer Air Rifle U13
JB02-B Benchrest PCP Air Rifle U13
JB02-C Benchrest Rimfire U13
JC02-A Benchrest Springer Air Rifle U18
JC02-B Benchrest PCP Air Rifle U18
JC02-C Benchrest Rimfire U18






JUNIOR

Shooter: Member Nr:
Branch: Date:
Range: RO Sign:

x 0	
x 3	
x 4	
x 5	
x 6	
x 7	
x 8	
x 9	
x10	

1	2	3	4	5
6	7	8	9	10
11	12	13	14	15
16	17	18	19	20
21	22	23	24	25

- (A) 'n Skoot wat buite die tel-area van 'n diagram val, is waarde is 4 punte.
- (B) Waar die koeëlgat aan 'n lyn raak sal die hoër waarde aan die skoot toegeken word. [bv. 6]
- (C) Indien daar meer as een skoot per tel-diagram geskiet is, kry die skut die laagste teller en verloor die hoogste teller en verloor -1 punt per addisionele skoot, per diagram.
- (D) Die totale telling wat behaal kan word, is 250. Proefskote word aan die linker- en regterkant van die teldiagram geskiet

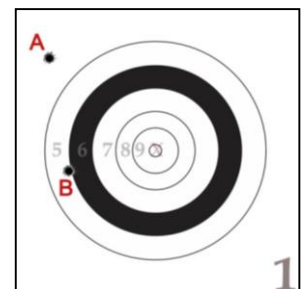
Figuur 2:

(D2) Wanneer 'n skoot beide diagramme tref. Is die telwaarde vir beide diagramme 4 punte elk en verloor -1 punt per addisionele skoot, per diagram.

Proefskote word aan die linkerkant en aan die regterkant van die teldiagram geskiet

Die oefening word vanaf 'n skiettafel vanuit 'n tipiese bankrus posisie geskiet.

Figuur 1



Figuur 2

