



(JA02) JUNIORS (ONDER 9 JAAR) VEERLUGGEWEER BANKRUS SKIETOEFENING

1) Inleiding

Die doel van hierdie skietoefening is om aan Juniors jonger as 9 jaar oud die geleentheid te bied om op 'n gestruktureerde basis aan 'n skietoefening binne die SAJWV deel te neem en op gelyke basis teen mekaar mee te ding. Veilige wapenhantering en korrekte tegnieke vanaf 'n skiettafel moet beklemtoon word in die skietoefening.

2) Ouderdom

Om te kwalifiseer as 'n Junior (onder 9 jaar) moet die junior op 1 Januarie nog nie 9 jaar oud wees nie. So 'n persoon kan dan vir die res van die betrokke jaar deelneem aan die junior (onder 9 jaar) skietoefening.

3) Afstand

15m

4) Skietbaan veiligheidsreëls en Standaardbevele

Sien "Skietbaan veiligheidsreëls vir Deelnemers" en "Standaardbevele op die skietbaan", dokument J006.35.01A vir laai, ontlai en veiligheidsprosedures.

5) Gewere en kalibers

Vir hierdie skietoefening word slegs veer ("spring") luggeweer tot 'n maksimum van .177 kaliber toegelaat.

6) Visiere of teleskope

Geen beperking op visiere of teleskope nie.



7) Unieke veiligheidsmaatreëls

.177 kaliber Luggewere is nie vuurwapens nie, maar kan ernstige beserings veroorsaak en moet te alle tye veilig hanteer word net soos vuurwapens. Hierdie skietoefeninge moet gebruik word om juniors die algemene reëls vir vuurwapenveiligheid, aan te leer.

Slegs een helper per skut. Helper mag help laai.

Na proef skote afgehandel is mag daar geen kommunikasie geskiet tussen helper, skut en baanoffisier nie. Helper is slegs vir bystand doeleides aan junior skut. Helper is onderhewig aan baan reëls.

8) Oefening

Nadat skietpunt opgestel is kry skuts 5 minute om 'n aantal onbepaalde proewe te skiet en wapens te bevestig. Na afloop van proefskoete bevestig baanoffisier dat geen dwaal skote op tel digramme geskiet was nie, indien wel moet die gekanseleer word.

Die skietoefening bestaan uit 'n totaal van **25 skote op 15m, met 'n tydsbeperking van 20 minute vir die 25 skote**. Die skut het die opsie om verdere onbeperkte proef skote te skiet (Geen addisionele tyd). Die totale telling word bereken deur die totaal van die **25 telbare skote** wat in die genommerde diagramme geskiet word, te bereken.

9) Ondersteuning

Die geweer mag voor en agter ondersteun word (russe voor en agter moet los wees van mekaar). "X-bags" en bi-pods word toegelaat. (Russe waar die voorste rus en die agterste rus met mekaar verbind is, is ontoelaatbaar).

10) Tellingadministrasie:

'n Erkende SAJWV skietkoördineerder moet die tellings via die tablet na hoofkantoor se databasis versend. Kwalifiserende skuts in die sportskietoefeninge kan lap-wapens by die skietvertegenwoordiger aanvra.

11) Erkenning

Skietbalkies met onderste afsnyppunte van onderskeidelik brons, silwer en goud: **150 (60%), 175 (70%) en 200 (80%)** is beskikbaar vir die skietoefening met 'n maksimum puntetelling van **250**.

12) Teiken

Die teiken is die S04 teiken en is by die SAJWV Jagterswinkel beskikbaar. Ware teiken grootte A3 [29.5cm x 42cm]




S04

- SG03 25m PCP Air Rifle
 SG04-A 50m Rimfire Sporter
 SG04-B 50m Rimfire Open Class
 SG04-C 50m Rimfire Semi-Auto
- SENIOR**
- JA02 Benchrest Springer Air Rifle U9
 JB02-A Benchrest Springer Air Rifle U13
 JB02-B Benchrest PCP Air Rifle U13
 JB02-C Benchrest Rimfire U13
 JC02-A Benchrest Springer Air Rifle U18
 JC02-B Benchrest PCP Air Rifle U18
 JC02-C Benchrest Rimfire U18
- JUNIOR**

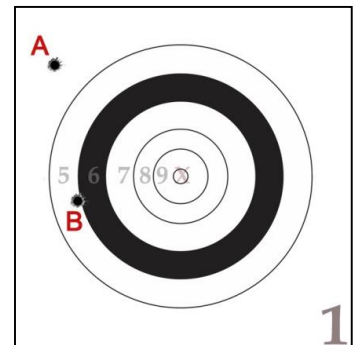
Shooter: Member Nr:
 Branch: Date:
 Range: RO Sign:

x 0	
x 3	
x 4	
x 5	
x 6	
x 7	
x 8	
x 9	
x 10	

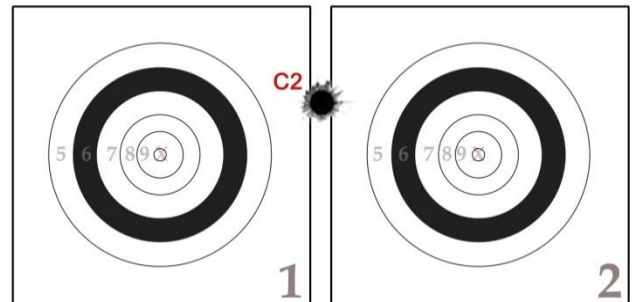


Figuur 1

- (A) 'n Skoot wat buite die tel-area van 'n diagram val, se waarde is 4 punte.
- (B) Waar die koeël gat aan 'n lyn raak sal die hoër waarde aan die skoot toegeken word. [bv. 6]
- (C) Indien daar meer as een skoot per tel-diagram geskiet is, kry die skut die laagste teller en verloor die hoogste teller en verloor -1 punt per addisionele skoot, per diagram.
- (D) Die totale telling wat behaal kan word, is 250. Proefskote word aan die linker- en regterkant van die teldiagram geskiet



Figuur 2



Figuur 2:

(D2) Wanneer 'n skoot beide diagramme tref. Is die telwaarde vir beide diagramme 4 punte elk en verloor -1 punt per addisionele skoot, per diagram.

Proefskote word aan die linkerkant en aan die regterkant van die teldiagram geskiet

Die oefening word vanaf 'n skiettafel vanuit 'n tipiese bankrus posisie geskiet.